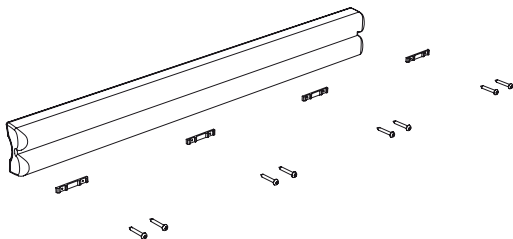
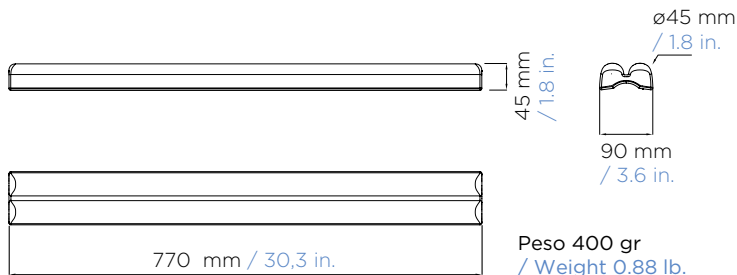


\* n. 3 Piastrini cod. X4 inclusi / n. 3 Brackets cod. X4 included



Al fine di garantire la massima elasticità, un ottimale deflusso dell'acqua e una rapida asciugatura, serrare le viti fino a lasciare una luce di 7/8 mm

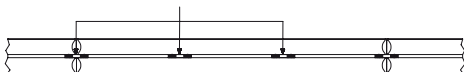
In order to assure the maximum elasticity, an optimal water outflow and a fast drying, tighten the screws up to leaving a 0.3 in. light



Viti di fissaggio a testa piana  
Flat head screw



Piastrino in plastica  
Plastic bracket



3 piastrini per articolo di cui 2 posizionati in zona centrale e 1 posto a cavallo di due articoli, così da garantire un perfetto allineamento tra le parti  
3 brackets per item 2 of which are placed in the middle and one of which is placed over two items, in order to ensure a perfect alignment between the parts